

Fecha: 10/01/2018
 Responsables: AM - JS
 Vo.Bo.: PG - CC
 Rev.4.1

TUTORIAL RUTINA EXPLORADOR

M MEKANO
Versión 8

Objetivo	Conocer la forma de explorar un documento para detallar tanto su digitación como la afectación sobre las diferentes Rutinas o Módulos de la aplicación (Contabilidad, Impuestos, Retenciones, Juego de Inventario, entre otros) y aprovechar su Log de Auditoría.
Ruta de Acceso	Funcionalidad disponible desde varias opciones de la aplicación; el requisito es que aparezcan los campos «Tipo», «Prefijo» y «Número» y se accede oprimiendo la tecla [Enter] o el respectivo botón (según el caso).

Salir		Comprobante : FV1 _ 15011								
Nombre	LAURA MARIA ECHEVERRY MONTES	8741236								
Dirección	CLL. 1 No. 4-56	8741236								
Envío		321-4569841	MANIZALES - CALDAS							
Recolectado		Ajustes Contables								
FECHA	ACCION	DEBITO	CREDITO	BASE	NOTA	CUENTA	TERCERO	CENTRO	ACTIVO	PERSONAL
12/05/2016 08:35:28 a.	EDITADO	\$0.00	\$500,000.00	\$0.00	PRUEBA INC	41355402	10254789	NA		
12/05/2016 08:37:26 a.	EDITADO	\$0.00	\$500,000.00	\$0.00	PRUEBA INC	41355402	10254789	NA		
02/06/2016 08:57:15 a.	EDITADO	\$0.00	\$500,000.00	\$0.00	PRUEBA INC	41355402	10254789	NA		
		\$0.00	\$500,000.00	\$0.00	PRUEBA INC	41355402	10254789	NA		
12/05/2016 08:35:28 a.	EDITADO	\$500,000.00	\$0.00	\$0.00	PRUEBA INC	13050501	10254789			
12/05/2016 08:37:26 a.	EDITADO	\$500,000.00	\$0.00	\$0.00	PRUEBA INC	13050501	10254789			
02/06/2016 08:57:15 a.	EDITADO	\$500,000.00	\$0.00	\$0.00	PRUEBA INC	13050501	10254789			
		\$500,000.00	\$0.00	\$0.00	PRUEBA INC	13050501	10254789			

DESCRIPCIÓN

Gracias a la sorprendente integración de las Rutinas y Módulos de Mekano, el usuario fácilmente podrá ir de lo general a lo particular y hacer uso de una funcionalidad conocida mundialmente como **Drill Down** (profundizar en un dato o información), ventaja incorporada de manera nativa en varias ventanas de la aplicación; presionando [Enter] el sistema lo llevará al Explorador para conocer el desglose de todo el comprobante y de esta forma hacer auditoría y analizar el detalle de cómo fue calculado o digitado, conocer las modificaciones, o si fue borrado alguno de sus registros (Log de Auditoría).

A manera de consulta usted puede analizar todo lo digitado en el mismo y los cálculos que éste haya realizado según su parametrización.

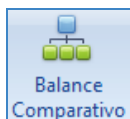
DÓNDE FUNCIONA EL EXPLORADOR DE COMPROBANTES

El explorador de comprobantes puede activarse desde varias opciones del programa:

1. Menú «**NIIF**», Opción «**Balance Comparativo**»
2. Menú «**Contable**», Opción «**Balance General**»
3. Menú «**Contable**», Opción «**Auxiliar Contable**»
4. Menú «**Contable**», Opción «**Conciliación Bancaria**»
5. Menú «**Contable**», Opciones «**Depreciaciones, Amortizaciones, Cierres**»
6. Menú «**Gestión**», Opción «**Pipeline**», Botón «**Análisis**»
7. Menú «**Gestión**», Opción «**Prototipos**», Botón «**Comprobantes**»
8. Menú «**Gestión**», Opción «**Kárdex**»
9. Menú «**Gestión**», Opción «**Cartera**»
10. Menú «**Gestión**», Opción «**Consumos**»
11. Menú «**Consultas**», Opción «**Informes**»
12. Menú «**Herramientas**», Opción «**Recolector**»
13. Menú «**Herramientas**», Opción «**Auditoría**»
14. Menú «**Herramientas**», Opción «**Diagnósticos**», «**Cuentas Nulas**», «**Descuadrados**», «**Contabilización**», «**Congelados**», «**Imperfectos**».

Puede ser usada desde cualquier rutina o consulta dinámica donde aparezcan los campos «**Tipo**», «**Prefijo**» y «**Número**»; basta con ubicar el cursor sobre alguno de los registros y oprimir la tecla [Enter] y el sistema lo llevará a explorar dicho comprobante. Para regresar a la ventana puede usar el mouse o las teclas rápidas [Ctrl]+[Tab].


1. MENÚ NIIF



Balance Comparativo: Ingrese por el Menú «**NIIF**», opción «**Balance Comparativo**», pestaña «**Movimiento**»; ubique el cursor sobre alguno de los registros y oprima la tecla [Enter]. Para regresar a la ventana puede usar el mouse o las teclas rápidas [Ctrl]+[Tab].

Balance Comparativo											
Arrastre un encabezado de columna aquí para agrupar por esa columna.											
TIPO	PREFIJO	NUMERO	NOMBRE CENTRO	NOMBRE TERCERO	NOMBRE CUENTA	NOMINA	NOMBRE EMPLEADO	DEBITO	CREDITO	BASE	MODULO
RC1	-	4			CAJA GENERAL			\$2,255,949.58	\$0.00	\$0.00	GESTION
> RC1		3			CAJA GENERAL			\$2,000,000.00	\$0.00	\$0.00	GESTION
CE2	-	1			CAJA GENERAL			\$0.00	\$1,000,000.00	\$0.00	GESTION

MENÚ CONTABLE



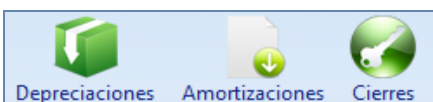
Balance General: Ingrese por el Menú «**Contable**», opción «**Balance General**», pestaña «**Movimiento**»; ubique el cursor sobre alguno de los registros y oprima la tecla [**Enter**]. Para regresar a la ventana puede usar el mouse o las teclas rápidas [**Ctrl**]+[**Tab**].



Auxiliar Contable: Al ingresar por «**Contable**», opción «**Auxiliar Contable**», y después de definir los parámetros de consulta, ubíquese en alguno de los registros y oprima la tecla [**Enter**].

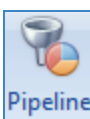


Conciliación Bancaria: Al ingresar por el menú «**Contable**», opción «**Conciliación**» pestaña «**Movimiento**», ubíquese en alguno de los registros y oprima la tecla [**Enter**].

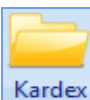


Depreciaciones, Amortizaciones y Cierres: Al ingresar por «**Contable**», opción «**Depreciaciones**», «**Amortizaciones**», «**Cierres**», ubíquese en alguno de los registros y dé clic en el botón «**Explorador**».

MENÚ GESTIÓN



Pipeline: Al ingresar por el menú «**Gestión**», opción «**Pipeline**», y tener seleccionado el tercero para visualizar las referencias a incluir en el documento destino, se activa en la parte superior el botón «Explorar», ubíquese en alguno de los registros y oprima la tecla [**Enter**].



Prototipos: Al ingresar por el menú «**Gestión**», opción «**Prototipos**», Botón «**Comprobantes**», ubíquese en alguno de los registros y oprima de la tecla [**Enter**].



Kardex: Al ingresar por el menú «**Gestión**», opción «**Kardex**», después de buscar la referencia y dar clic en el icono «**Kardex**», u oprimir la tecla [**Enter**], ubíquese en alguno de los registros y oprima de nuevo la tecla [**Enter**].



Cartera: Al ingresar por «**Gestión**», opción «**Cartera**», pestaña «**Auxiliar**», ubíquese en alguno de los registros y oprima la tecla [**Enter**].



Consumos: Al ingresar por el menú «**Gestión**», opción «**Consumos**», después de buscar la referencia y dar clic en el icono «**Kardex**», u oprimir la tecla [**Enter**], ubíquese en alguno de los registros y oprima nuevamente la tecla [**Enter**].

MENÚ CONSULTAS



Informes: Al ingresar por el menú «Consultas», opción «Informes», cuando en la tabla dinámica aparecen los campos «Tipo», «Prefijo» y «Número», podrá activar la consulta desde el icono «Explorar» u oprimiendo la tecla [Enter] en alguno de los registros.

MENÚ HERRAMIENTAS



Auditoría : Al ingresar por el menú «Herramientas», opción «Auditoría», pestañas «Movimiento», «LOG», ubíquese en alguno de los registros y oprima la tecla [Enter].



Recolector: Al ingresar por «Herramientas», opción «Recolector» (antes «Explorador»), después de oprimir la tecla de función [F12], establecer los parámetros, y seleccionar el botón «Buscar», ubíquese en alguno de los registros y oprima la tecla [Enter].



Diagnósticos: Al ingresar por «Herramientas», opción «Diagnósticos», iconos «Cuentas Nulas», «Descuadrados», «Contabilización», «Congelados», «Imperfectos», ubíquese en alguno de los registros y oprima la tecla [Enter].

PESTAÑAS QUE SE ACTIVAN CON EL EXPLORADOR DE COMPROBANTES

Según el tipo de transacción el explorador de comprobantes activa las siguientes pestañas:

Recolectado	Comprobante	Movimiento	Impuestos	Retenciones	Contabilidad	Pagos	Valorizados	Juego de Inventarios	Seriales
NIIF	CUENTA	CENTRO	TERCERO	DEBITO	CREDITO	BASE			

- **RECOLECTADO**

Al ingresar a esta pestaña el sistema activa la ventana «Recolector», podrá oprimir la tecla [F12] o dar clic en el botón «Recolectar» para generar la información que fue digitada desde el módulo de Gestión Administrativa, la misma que podrá revisar usando filtros, agrupaciones y ordenamientos.

● COMPROBANTES

Traerá la información histórica del tipo, prefijo y número en el cual se ubicó inicialmente. Muestra los datos del encabezado y en su región inferior aparecen los totales del comprobante, según el Módulo del que proviene.

Comprobante : FC2 _ 50000	
Nombre	ALUMINIOS Y LAMINAS 8745622
Dirección	CRA. 16 No. 21-14 8745623
Envío	300-8749562 MANIZALES - CALDAS
<div style="display: flex; justify-content: space-between;"> Recolectado Comprobante Movimiento Impuestos Retenciones Contabilidad Valorizados </div>	
TIPO	FC2
PREFIJO	-
NUMERO	50,000
FECHA	05/01/2015
TERCERO	810003658
SUCURSAL	
LISTA PRECIO	NA
BANCO	CAJA
NOTA	-
SUBTOTAL	\$4,100,000.00
+ Impuestos	\$656,000.00
- Retenciones	\$143,500.00
TOTAL	\$4,612,500.00

● MOVIMIENTO

Mostrará los registros de cada uno de los movimientos. En el campo «**Acción**», puede ver si un registro fue editado o borrado, y en qué fecha y hora se realizó la acción.

Nombre	ALUMINIOS Y LAMINAS	8745622										
Dirección	CRA. 16 No. 21-14	8745623										
Envío	300-8749562	MANIZALES - CALDAS										
<div style="display: flex; justify-content: space-between;"> Recolectado Comprobante Movimiento Impuestos Retenciones Contabilidad Valorizados </div>												
FECHA	ACCIÓN	USUARIO	#	▲	CENTRO COSTO	BODEGA	REFERENCIA	ENTRADA	UNITARIO	% DESCUENTO	\$ DESCUENTO	NOTA
28/09/2015 5:06:14 p. m.	EDITADO	SUPERVISOR	1046		FX00	FX00	MP001	500.00	\$2,000.00	%0.00	\$0.00	-
		SUPERVISOR	1046		FX00	FX00	MP001	500.00	\$2,100.00	%0.00	\$0.00	-
28/09/2015 5:06:18 p. m.	EDITADO	SUPERVISOR	1047		FX00	FX00	MP002	1,000.00	\$1,200.00	%0.00	\$0.00	-
		SUPERVISOR	1047		FX00	FX00	MP002	1,000.00	\$1,300.00	%0.00	\$0.00	-
28/09/2015 5:10:27 p. m.	BORRADO	SUPERVISOR	1048		FX00	FX00	MP003	500.00	\$3,800.00	%0.00	\$0.00	-

Importante: El campo Nota que se digita directamente en movimiento por cada registro del comprobante, facilita la búsqueda y análisis de la información.

● IMPUESTOS

Podrá visualizar los registros de cada uno de los movimientos que generaron impuestos, mostrando el respectivo esquema contable y de impuestos, la base y valores de los impuestos, y si fueron publicados o asumidos según la configuración específica.

Nombre	ALUMINIOS Y LAMINAS	8745622								
Dirección	CRA. 16 No. 21-14	8745623								
Envío	300-8749562	MANIZALES - CALDAS								
<div style="display: flex; justify-content: space-between;"> Recolectado Comprobante Movimiento Impuestos Retenciones Contabilidad Valorizados </div>										
TIPO REF.	PREFIJO REF.	NUMERO REF	CENTRO	ESQ. CONTABLE	IMPUESTO	DEBITO	CREDITO	BASE	PUBLICAR	ASUMIR
FC2	-	50000	FX00	EMP	16	\$168,000.00	\$0.00	\$1,050,000.00	<input checked="" type="checkbox"/>	<input type="checkbox"/>
FC2	-	50000	FX00	EMP	5	\$65,000.00	\$0.00	\$1,300,000.00	<input checked="" type="checkbox"/>	<input type="checkbox"/>

● RETENCIONES

Evidenciará los registros de cada uno de los movimientos que generaron retenciones, mostrando el respectivo esquema contable y de retenciones, la base y valores de las retenciones, y si fueron publicados o asumidos según la configuración específica.

Nombre	ALUMINIOS Y LAMINAS		8745622								
Direccion	CRA. 16 No.21-14		8745623								
Envio			300-8749562	MANIZALES - CALDAS							
<table border="1"> <tr> <td>Recolectado</td> <td>Comprobante</td> <td>Movimiento</td> <td>Impuestos</td> <td>Retenciones</td> <td>Contabilidad</td> <td>Valorizados</td> </tr> </table>					Recolectado	Comprobante	Movimiento	Impuestos	Retenciones	Contabilidad	Valorizados
Recolectado	Comprobante	Movimiento	Impuestos	Retenciones	Contabilidad	Valorizados					
TIPO REF	PREFIJO REF	NUMERO REF	CENTRO	ESQ. CONTABLE	RETENCION	DEBITO	CREDITO	BASE	PUBLICAR	ASUMIR	
FC2	-	50000	FX00	EMP	R11	\$0.00	\$36,750.00	\$1,050,000.00	<input checked="" type="checkbox"/>	<input type="checkbox"/>	
FC2	-	50000	FX00	EMP	R11	\$0.00	\$45,500.00	\$1,300,000.00	<input checked="" type="checkbox"/>	<input type="checkbox"/>	

● CONTABILIDAD

Mostrará los registros de cada uno de los movimientos contables que fueron generados de manera automática al momento de terminar los comprobantes desde el Módulo de Gestión.

<table border="1"> <tr> <td>Recolectado</td> <td>Comprobante</td> <td>Movimiento</td> <td>Impuestos</td> <td>Retenciones</td> <td>Contabilidad</td> <td>Valorizados</td> </tr> </table>							Recolectado	Comprobante	Movimiento	Impuestos	Retenciones	Contabilidad	Valorizados
Recolectado	Comprobante	Movimiento	Impuestos	Retenciones	Contabilidad	Valorizados							
CUENTA	CENTRO	TERCERO	DETALLE	DEBITO	CREDITO	BASE							
11050501		810003658	-	\$0.00	\$4,612,500.00	\$0.00							
14050101		810003658	-	\$4,100,000.00	\$0.00	\$0.00							
23654002		810003658	-	\$0.00	\$143,500.00	\$4,100,000.00							
24080101		810003658	-	\$656,000.00	\$0.00	\$4,100,000.00							

● VALORIZADOS

Podrá visualizar cada uno de los registros con los valores de los ponderados, tanto NIIF como por Norma Local, el valor Ueps y el módulo respectivo.

<table border="1"> <tr> <td>Recolectado</td> <td>Comprobante</td> <td>Movimiento</td> <td>Impuestos</td> <td>Retenciones</td> <td>Contabilidad</td> <td>Valorizados</td> </tr> </table>											Recolectado	Comprobante	Movimiento	Impuestos	Retenciones	Contabilidad	Valorizados
Recolectado	Comprobante	Movimiento	Impuestos	Retenciones	Contabilidad	Valorizados											
ENTRADAS	SALIDAS	PONDERADO	PONDERADO NIIF	UEPS	CENTRO	BODEGA	REFERENCIA	NOMBRE REFERENCIA	CATEGORIA	MODULO							
500.00	0.00	\$2,000.00	\$2,000.00	\$2,000.00	FX00	FX00	MP001	PULPA DE FRL		INVENTARIO							
1,000.00	0.00	\$1,200.00	\$1,200.00	\$1,300.00	FX00	FX00	MP002	AZUCAR		INVENTARIO							
500.00	0.00	\$3,450.29	\$3,450.29	\$3,800.00	FX00	FX00	MP003	CONSERVANTI		INVENTARIO							

● JUEGO DE INVENTARIOS

Mostrará los registros relacionados con el cálculo del juego de inventarios, que fueron generados de manera automática al momento de terminar los comprobantes desde el Módulo de Gestión. siempre y cuando el tipo de documento consultado tenga activo el atributo “Costea” .

Recolectado	Comprobante	Movimiento	Impuestos	Retenciones	Contabilidad	Pagos	Valorizados	Juego de Inventarios	Seriales
NIIF	CUENTA	CENTRO	TERCERO	DEBITO	CREDITO	BASE			
<input type="checkbox"/>	14350503		963542051	\$0.00	\$861,438.51	\$0.00			
<input type="checkbox"/>	14350504		963542051	\$0.00	\$320,000.00	\$0.00			
<input type="checkbox"/>	61355401	NA	963542051	\$1,181,438.51	\$0.00	\$0.00			

● AJUSTES CONTABLES

Si el documento fue explorado desde otra rutina y pertenece al Módulo Contable, sólo se activará la pestaña «Ajustes Contables» con las mismas funcionalidades explicadas anteriormente.

Comprobante : NC _ 126										
Nombre	JORGE ANDRES ESCOBAR GAVIRIA		8823378							
Direccion	CLL. 18A No. 29-07 CONJ.EL CARMEN									
Envio			310-8449177		MANIZALES - CALDAS					
Recolectado	Ajustes Contables									
FECHA	ACCION	DEBITO	CREDITO	BASE	NOTA	CUENTA	TERCERO	CENTRO	ACTIVO	PERSONAL
		\$1,000.00	\$0.00	\$0.00	DFF	11050501	1053793224			
		\$0.00	\$1,000.00	\$0.00	DFF	11100502	1053793224			
13/05/2015 2:49:24 p. r	BORRADO	\$1,000.00	\$0.00	\$0.00	DFF	11050501	1053793224			
13/05/2015 2:49:21 p. r	BORRADO	\$0.00	\$1,000.00	\$0.00	DFF	11100501	1053793224			
13/05/2015 3:02:04 p. r	BORRADO	\$1,000.00	\$0.00	\$0.00	DFF	11050501	1053793224			

TRUCOS DE MANEJO

- **Acceso Rápido:** También puede ingresar a esta ventana oprimiendo de manera secuencial las teclas: **[Alt]+[H]**, finalmente **[Y05]**. Combinación que puede variar según la configuración de su teclado, y en tal caso, deberá consultar el manual de su sistema operativo.
- **Ayuda en Línea:** Si desea activar la ayuda disponible para esta ventana, oprima la tecla **[F1]**, o sin salir de esta opción, desde el menú «**Conexión**», clic en «**Ayuda**». Recuerde que para su ejecución requiere señal de internet.

TUTORIALES RELACIONADOS

A continuación, un resumen con los temas relacionados al presente tutorial y sus respectivos enlaces:

● Balance Comparativo (COLGAAP-NIIF)	www.apolosoft.com/documentos/mekano/T147.pdf
● Balance General	www.apolosoft.com/documentos/mekano/T114.pdf
● Auxiliar Contable	www.apolosoft.com/documentos/mekano/T209.pdf
● Conciliación Bancaria	www.apolosoft.com/documentos/mekano/T074.pdf
● Cierres	www.apolosoft.com/documentos/mekano/T075.pdf
● Depreciaciones	www.apolosoft.com/documentos/mekano/T210.pdf
● Amortizaciones	www.apolosoft.com/documentos/mekano/T214.pdf
● Pipeline	www.apolosoft.com/documentos/mekano/T072.pdf
● Prototipos	www.apolosoft.com/documentos/mekano/T237.pdf
● Kárdex	www.apolosoft.com/documentos/mekano/T085.pdf
● Cartera	www.apolosoft.com/documentos/mekano/T090.pdf
● Consumos	www.apolosoft.com/documentos/mekano/T115.pdf
● Informes	www.apolosoft.com/documentos/mekano/T081.pdf
● Auditoría	www.apolosoft.com/documentos/mekano/T104.pdf
● Recolector	www.apolosoft.com/documentos/mekano/T116.pdf
● Diagnósticos	www.apolosoft.com/documentos/mekano/T195.pdf

PASO A PASO

Para ingresar al «**EXPLORADOR DE COMPROBANTES**»

1. Ingrese por cualquier opción de consulta de Mekano en cuya respuesta aparezcan los campos «**Tipo**», «**Prefijo**» y «**Número**».
2. Seleccione el registro que requiera y oprima la tecla [**Enter**], o dé clic en el icono «**Explorar**» o «**Explorador**» en donde aparezca.
3. Clic en las pestañas que requiera .

GLOSARIO

- **DRILL DOWN:** Herramienta exclusiva de Mekano, incorporada en la aplicación para permitirle al usuario, desglosar cualquier dato de un informe hasta el comprobante original, y de esta manera conocer en detalle cómo fue calculado.
- **EXPLORAR:** Examinar, profundizar y analizar los datos de la contabilización y cálculos que generó el documento al momento de ser insertado en la aplicación.
- **USUARIO:** Representa cada una de las personas que pueden ingresar a la empresa o contabilidad, e insertan movimiento el cual se ve reflejado en el LOG y en la propiedad de los comprobantes.

CUESTIONARIO

- El «**Explorador de comprobantes**», funciona cuando las consultas contienen:
 - a. Registros que contengan «Tipo» y Número
 - b. Registros que contengan «Tipo», «Prefijo» y «Número»
 - c. Registros que contengan «Prefijo»
 - d. Registros que contengan «Número»